

**REPOBLIKAN'I MADAGASIKARA**  
**Tanindrazana – Fahafahana – Fandrosoana**

-----

**PRIMATURE**  
**Plan d'Action pour le Développement Rural**  
**Equipe Permanente de Pilotage**  
**Observatoire du Riz**

-----



## **OBSERVATOIRE du RIZ**

-----

**INFORMATION HEBDOMADAIRE N° 178**  
**SEMAINE DU 20 AVRIL 2009**

**AVRIL 2009**

## AU NIVEAU NATIONAL

### *Les cours moyens au kilo du riz blanc local sous la barre d'Ar 1 100*

Selon les types de riz, les prix moyens au kilo ont été d'Ar 1019 pour le « vary gasy », d'Ar 1055 pour le « makalioka », d'Ar 1044 pour le « tsipala », d'Ar 1110 pour le riz importé et d'Ar 573 pour le paddy.

### *Des baisses relatives des prix moyens du riz blanc et du paddy observées*

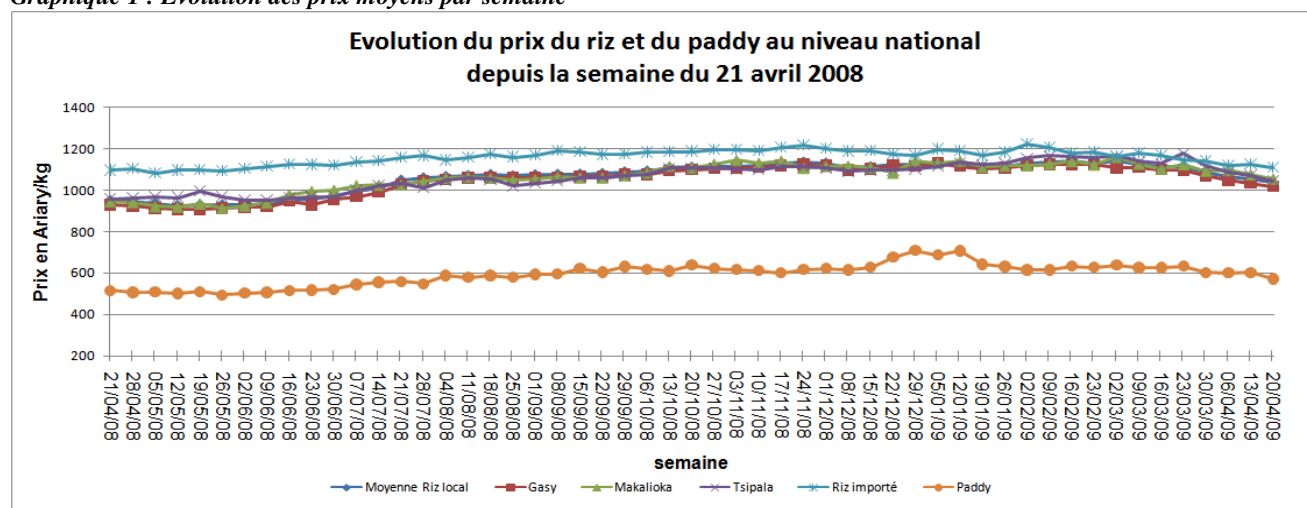
Cette semaine, on a enregistré des baisses de prix moyens du riz blanc et du paddy au niveau national suite à l'arrivée de la période de grande récolte dans la plupart des Régions. En effet, des variations respectives de -2% pour le riz blanc local et le riz importé et de -5% pour le paddy sont observées par rapport à la semaine passée.

Selon les variétés du riz blanc local, les variations sont de l'ordre de -1% pour le « vary gasy », de -2% pour le « makalioka » et de -3% pour le « tsipala ».

**Tableau n°1 : Récapitulation des prix moyens du riz blanc local, du riz importé et du paddy et évolution des prix au niveau national par rapport à la dernière semaine (En Ariary /kg).**

SEMAINE	2008						EVOLUTION	2009						EVOLUTION
	17-mars-08	24-mars-08	31-mars-08	7-avr.-08	14-avr.-08	21-avr.-08		16-mars-09	23-mars-09	30-mars-09	6-avr.-09	13-avr.-09	20-avr.-09	
Moyenne Riz local	1014	999	989	980	961	950	-1%	1112	1114	1088	1068	1056	1037	-2%
Gasy	984	977	960	955	938	931	-1%	1098	1095	1070	1049	1034	1019	-1%
Makalioka	1050	1062	1002	999	991	945	-5%	1104	1125	1093	1096	1075	1055	-2%
Tsipala	1068	1055	1046	1029	989	959	-3%	1128	1178	1119	1088	1073	1044	-3%
Riz importé	1105	1126	1118	1096	1109	1096	-1%	1167	1144	1140	1120	1127	1110	-2%
Paddy	572	587	589	544	534	515	-4%	626	633	603	602	603	573	-5%
Maïs decortiqué	ND	ND	ND	ND	ND	ND		951	949	929	914	871	845	-3%
Maïs non decortiqué	ND	ND	ND	ND	ND	ND		666	657	634	606	619	612	-1%
Manioc frais	ND	ND	ND	ND	ND	ND		398	393	409	374	400	380	-5%
Manioc sec	ND	ND	ND	ND	ND	ND		537	554	521	543	551	522	-5%

**Graphique 1 : Evolution des prix moyens par semaine**



**POUR LE RIZ LOCAL****Au niveau Régional*****Une persistance de la grande disparité des prix du riz au niveau Régional***

Cette semaine, la grande disparité de prix du riz a persisté. En effet, les prix moyens au kilo relevés ont oscillé entre Ar.798 (à Ihorombe) et Ar.1302 (à Diana).

Le prix plancher a coïncidé avec la période de récolte, contribuant à l'augmentation de l'offre sur les marchés. Cependant, une légère hausse de 1% a été observée par rapport à la semaine passée en raison de l'arrivée massive des collecteurs en provenance d'Ialakaka.

Par contre, ce prix plafond provient de la cherté du coût de transport. A noter que la majorité du riz vendu dans cette Région provient de la Région Sofia.

***Des baisses et/ou stabilités de prix dans la majorité des Régions***

Par rapport à la semaine passée, les prix du riz ont été stables et/ou en baisse dans plusieurs Régions.

La poursuite des récoltes du riz pluvial et de quelques variétés de riz à cycle court dans certaines Régions ainsi que l'abondance des produits vivriers, contribuant à l'augmentation de l'offre sur les marchés en sont les raisons.

En revanche, des hausses de prix ont été rencontrées dans les Régions SAVA, Vatovavy Fitovinany et Menabe par rapport à la semaine dernière.

Les facteurs explicatifs de ces tendances sont :

- l'intermittance des pluies dans la majorité des Districts de la Région SAVA ainsi que l'abondance des collecteurs à Andapa,
- la rareté du riz vendu à cause du retard de l'approvisionnement en riz en provenance de Fianarantsoa ainsi que l'effet du passage du cyclone Jade pour la Région Vatovavy Fitovinany,
- la hausse de 9% du prix du riz dans le District de Mahabo en raison de l'arrivée des collecteurs notamment dans la commune d'Ankilivalo pour Menabe.

**Tableau n°2: Evolution des prix moyens du riz blanc local en Ariary par kilo par rapport à la semaine passée**

REGIONS	VARY MAKALIOKA			VARY GASY			VARY TSIPALA			MOYENNE RIZ LOCAL		
	13/04/2009	20/04/2009	EVOLUTION	13/04/2009	20/04/2009	EVOLUTION	13/04/2009	20/04/2009	EVOLUTION	13/04/2009	20/04/2009	EVOLUTION
SAVA	1050	1155	10%	1118	1216	9%	1050	1155	10%	1131	1222	8%
VATOVAVY FITOVINANY	PV	PV		1050	1091	4%	PV	1050		1050	1097	4%
MENABE	963	998	4%	919	945	3%	998	1015	2%	960	986	3%
IHOROMBE	PV	700		778	838	8%	840	840	0%	792	798	1%
ANALANJIROFO	PV	PV		1155	1161	1%	PV	PV		1155	1161	1%
BETSIBOKA	1153	PV		945	1085	15%	PV	PV		1083	1085	0%
BONGOLAVA	910	910	0%	893	893	0%	893	893	0%	898	898	0%
AMORONI MANIA	1030	1030	0%	868	868	0%	900	900	0%	888	888	0%
SOFIA	952	945	-1%	1000	1000	0%	PV	PV		980	978	0%
DIANA	1260	1260	0%	1155	1141	-1%	1463	1463	0%	1309	1302	-1%
HAUTE MATSIATRA	840	840	0%	826	816	-1%	875	875	0%	829	819	-1%
ATSINANANA	1255	1255	0%	1056	1038	-2%	1100	1100	0%	1092	1073	-2%
VAKINANKARATRA	1250	1250	0%	927	911	-2%	980	945	-4%	945	929	-2%
ALAOIRA MANGORO	1065	1070	0%	1033	976	-6%	PV	PV		1063	1035	-3%
ATSIMO ATSIANANA	PV	998		1008	966	-4%	PV	PV		1008	980	-3%
MELAKY	945	910	-4%	1281	1236	-4%	PV	PV		1288	1241	-4%
ANALAMANGA	1162	1170	1%	959	915	-5%	1014	1008	-1%	1011	971	-4%
ITASY	1400	1190	-15%	950	907	-5%	945	910	-4%	956	903	-5%
ANDROY	PV	PV		1278	1208	-5%	1260	1260	0%	1278	1208	-5%
ANOSY	PV	PV		1342	1260	-6%	PV	PV		1342	1260	-6%
BOENY	1300	1228	-6%	1256	1145	-9%	1308	1158	-11%	1277	1171	-8%
ATSIMO ANDREFANA	PV	980		1000	920	-8%	1027	941	-8%	1027	941	-8%

LEGENDES	
	baisse des prix
	stabilité des prix
	évolution des prix entre [3%;5%[
	augmentation >=5%
<b>PV</b>	pas de ventes

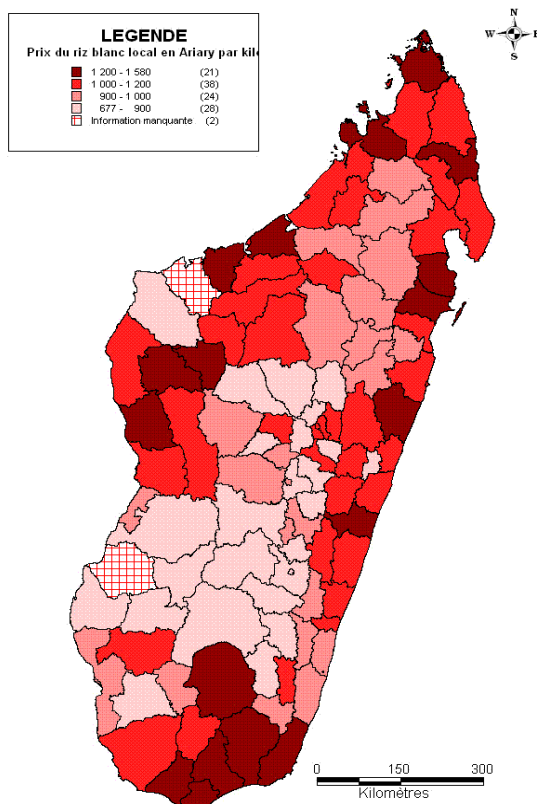
### Au niveau District

Les Districts présentent également une très grande disparité de prix. En effet, les niveaux des prix moyens au kilo se situent entre Ar 677 (District d'Anjozorobe, Région Analamanga) et Ar 1575 (District d'Ambatomainy, Région Melaky).

La carte ci-dessous montre que les prix moyens au kilo ont été supérieurs à Ar 1100 dans 41 Districts parmi les 111 observés. Ce phénomène est particulièrement constaté sur les littoraux Nord, Est, Ouest, dans le Sud, Vakinankaratra et Analamanga.

Les Régions Androy, Anosy et Diana ainsi que quelques Districts dans les Régions Boeny, Melaky, Atsinanana, Analanjirofo et Vatovavy affichent des prix moyens au kilo supérieurs à Ar 1200 et méritent une attention particulière.

**PRIX DU RIZ BLANC LOCAL EN ARIARY PAR KILO  
SEMAINE DU 20-04-2009**



### POUR LE RIZ IMPORTE

#### Au niveau Régional

Le nombre de Régions enregistrant des ventes de riz importé est de 17 sur 22.

### Le cours moyens au kilo du riz importé au dessus d'Ar 1000

Les prix moyens au kilo du riz importé sont au dessus d'Ar 1000 dans toutes les Régions ayant enregistré des ventes sauf à Amoron'i Mania.

### Une hausse des prix dans deux Régions

Par rapport à la semaine dernière, les prix ont augmenté dans les Régions Melaky (3%) et Anosy (3%). La difficulté liée à l'approvisionnement à cause du mauvais état de la route, entraînant la rareté du riz importé ainsi que la cherté du coût d'approche en sont les causes.

Cependant, la concurrence entre les prix du riz importé et ceux du riz local a relativement stabilisé la tendance dans les autres Régions.

**Tableau n°3: Evolution des prix moyens du riz blanc importé en Ariary par kilo**

REGIONS	2008			2009		
	14/04/2008	21/04/2008	EVOLUTION	13/04/2009	20/04/2009	EVOLUTION
MELAKY	1390	1103	-21%	1085	1120	3%
ANOSY	1225	1225	0%	1365	1400	3%
VATOVAVY FITOVINANY	1120	1120	0%	1138	1155	2%
VAKINANKARATRA	1050	1050	0%	1040	1050	1%
ANALANJIROFO	1087	1133	4%	1094	1101	1%
ANALAMANGA	1020	1025	0%	1090	1094	0%
DIANA	1083	1083	0%	1064	1064	0%
SAVA	1155	1155	0%	1155	1155	0%
BOENY	1050	1050	0%	1083	1083	0%
BETSIBOKA	1040	990	-5%	1118	1118	0%
ATSIANANA	1033	1050	2%	1074	1074	0%
HAUTE MATSIATRA	PV	PV		1050	1050	0%
ATSIMO ATSIANANA	1225	1225	0%	1155	1120	-3%
ANDROY	1225	1225	0%	1338	1295	-3%
ATSIMO ANDREFANA	1162	1162	0%	1155	1033	-11%
ALAOIRA MANGORO	1050	1050	0%	1200	1050	-13%
AMORON'I MANIA	950	950	0%	PV	910	
ITASY	1020	980	-4%	1150	PV	
BONGOLAVA	PV	PV		PV	PV	
SOFIA	PV	PV		PV	PV	
IHOROMBE	PV	PV		PV	PV	
MENABE	PV	PV		PV	PV	

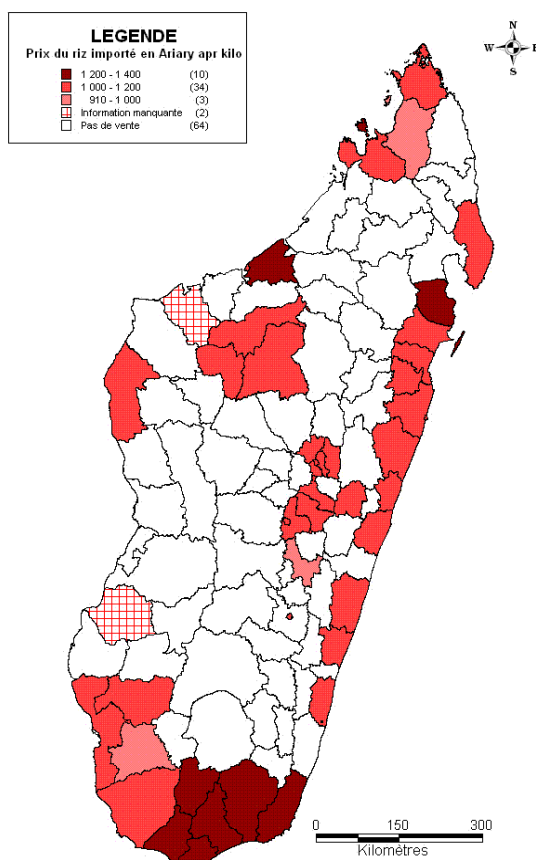
LEGENDES	
	baisse des prix
	stabilité des prix
	légère hausse des prix
	évolution des prix entre [3%;5%[
PV	pas de ventes

### Au niveau du District

Au niveau des districts, les prix ont varié d'Ar 910 (Districts d'Ambositra, Région Amoron'i Mania) à Ar 1400 (Districts de Beloha, de Taolagnaro et d'Amboasary, respectivement dans les Régions Androy et Anosy).

La carte ci-après montre que les prix au kilo supérieurs ou égaux à Ar 1200 ont été enregistrés dans les Districts de Nosy Be, Mahajanga II, Sainte Marie, Mananara et les Régions Androy et Anosy.

**PRIX DU RIZ IMPORTE EN ARIARY PAR KILO  
SEMAINE DU 20-04-2009**



### POUR LE PADDY

### Au niveau Régional

La vente de paddy a eu lieu dans 17 Régions sur les 22 observées.

*Des prix moyens du paddy variant entre Ar 400 et Ar 785 le kilo*

Les prix moyens au kilo du paddy sont compris entre Ar 400 (Ihorombe) et Ar 785 (SAVA).

La poursuite de la grande récolte explique ce prix minimum. Tandis que, l'intermittence des pluies, rendant difficile le séchage du paddy a induit ce prix plafond.

### Une hausse du prix du paddy dans trois Régions

Par rapport à la semaine précédente, on constate une hausse des prix du paddy à SAVA, Bongolava et Vakinankaratra malgré l'arrivée de la moisson. Quelques raisons sont avancées ;

- l'arrivée massive des collecteurs en provenance des Régions voisines pour Bongolava.
- la hausse de 10% de prix au kilo du paddy dans la District d'Antsirabe I pour Vakinankaratra.

Cependant, le prix a été stable voire en baisse suite à l'arrivée de la récolte de « vary vaky ambiaty » dans certaines Régions.

*Tableau n°4: Evolution moyenne des prix du paddy en Ariary par kilo*

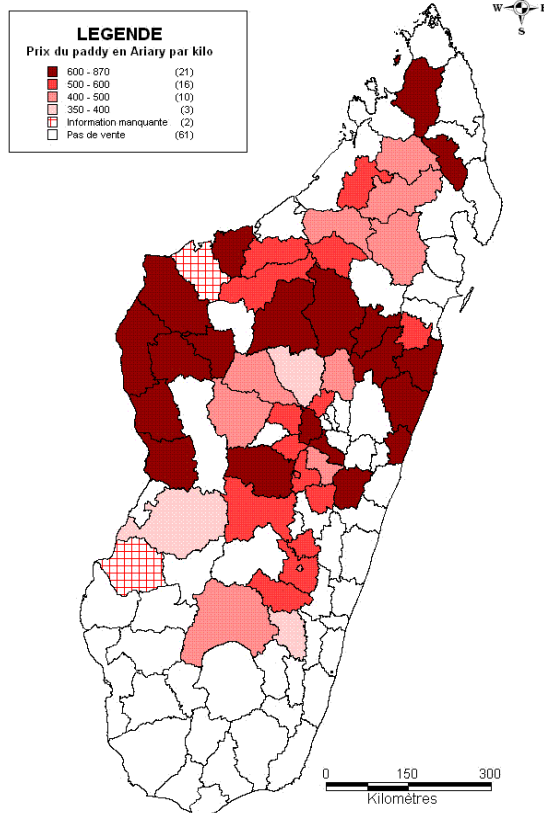
REGIONS	2008			2009		
	14/04/2008	21/04/2008	EVOLUTION	13/04/2009	20/04/2009	EVOLUTION
SAVA	538	538	0%	642	785	22%
BONGOLAVA	465	425	-9%	425	463	9%
VAKINANKARATRA	478	500	5%	540	567	5%
ITASY	475	465	-2%	600	625	4%
HAUTE MATSIATRA	417	433	4%	486	496	2%
IHOROMBE	453	490	8%	398	400	1%
DIANA	925	875	-5%	660	660	0%
BETSIBOKA	367	367	0%	650	650	0%
MELAKY	615	566	-8%	712	712	0%
AMORON'I MANIA	660	450	-32%	545	545	0%
BOENY	640	627	-2%	593	584	-1%
ALAOIRA MANGORO	615	565	-8%	620	610	-2%
SOFFIA	569	450	-21%	464	452	-3%
ATSINANANA	700	800	14%	740	720	-3%
MENABE	413	385	-7%	637	610	-4%
ANALAMANGA	547	533	-2%	567	443	-22%
ANALANJIROFO	PV	PV		PV	563	
VATOVAVY FITOVINANY	PV	PV		PV	PV	
ATSIMO ATSIANANA	PV	PV		PV	PV	
ATSIMO ANDREFANA	PV	PV		PV	PV	
ANDROY	PV	PV		PV	PV	
ANOSY	462	400	-13%	PV	PV	

LEGENDES	
	baisse des prix
	stabilité des prix
	légère hausse des prix
	évolution des prix entre [3%;5%[
	augmentation >=5%
<b>PV</b>	pas de ventes

### Au niveau District

Les prix moyens au kilo du paddy au niveau des Districts sont compris entre Ar 350 (District de Mahabo, Région Menabe) et Ar 870 (District de Belo Tsiribihina, Région Menabe).

#### PRIX DU PADDY EN ARIARY PAR KILO SEMAINE DU 20-04-2009



### POUR LE MAÏS

La vente de maïs (décortiqué et grain) a eu lieu dans 22 Régions sur les 22 observées.

Le maïs a été très abondant sur les marchés dans les Régions Bongolava, Menabe, Boeny et Bongolava.

### *De grandes disparités de prix*

Les prix au kilo du maïs décortiqué ont varié entre Ar 311 (Mitsinjo) et Ar 1950 (Antsiranana I) pour cette semaine.

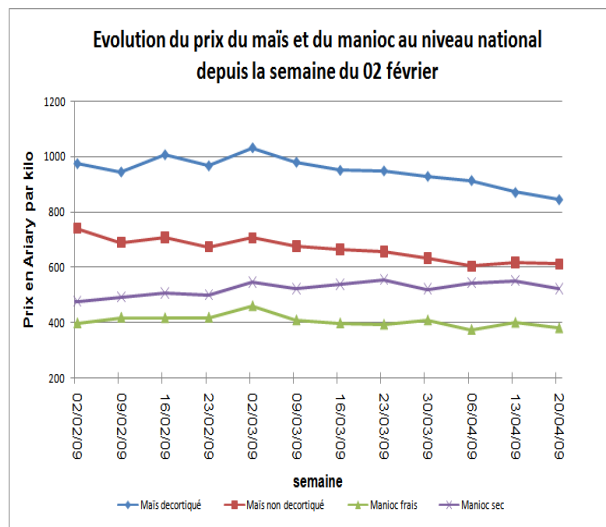
Quant au maïs grain, le prix au kilo oscille entre Ar 230 (Mahabo) et Ar 1600 (Antsiranana I).

### POUR LE MANIOC

La vente de manioc sec et frais a été enregistrée dans 22 Régions sur les 22 observées.

Les prix au kilo du manioc frais sont compris entre Ar 100 (Districts d'Ambatofinandrahana et d'Ikalamavony) et Ar 1000 (Districts de Nosy Be, de Sainte Marie et d'Ampanihy). Quant au manioc sec, ils ont varié d'Ar 150 (District d'Ikalamavony) à Ar 1200 (District d'Ambilobe).

### *Graph 2 : Evolution des prix moyens du manioc et du maïs par semaine*



**RELEVÉ DES PRIX DU RIZ LOCAL, DU RIZ IMPORTE ET DU PADDY  
PAR PROVINCE, PAR REGION ET PAR DISTRICT  
EN ARIARY PAR KILO ET PAR « KAPOAKA »  
DANS LE COURANT DE LA SEMAINE DU 20 AVRIL 2009**

REGIONS	DISTRICT	MARCHE														AU NIVEAU DECORTIQUERIE		
		RIZ						MAIS				MANIOC						
		GASY		MAKALOKA		TSIPALA		(Stock Tampon)		DECORTIQUER		NON DECORTIQUER		FRAIS	SEC	PADDY	RIZ BLANC	
		Kap	kilo	Kap	kilo	Kap	kilo	Kap	kilo	Kap	kilo	Kap	kilo	kilo	kilo	kilo	kap	kilo
ANTSIRANANA	<i>moyenne</i>	336	1174	345	1208	403	1412	308	1079	372	1376	217	789	450	1200	723	305	1068
DIANA	Antsiranana I (CL)	350	1225	360	1260	370	1295	300	1050	500	1950	400	1600	500	PV	PV	350	1225
	Antsiranana II	320	1120	PV	PV	370	1295	300	1050	PV	PV	100	400	500	PV	PV	300	1050
	Ambilobe	300	1050	PV	PV	350	1225	280	980	250	975	200	800	300	1200	660	270	945
	Ambanja	310	1085	PV	PV	500	1750	297	1040	269	1050	200	800	200	PV	PV	PV	PV
	Ilosy Be	350	1225	PV	PV	500	1750	343	1200	410	1600	205	800	1000	PV	PV	PV	PV
SAVA	Sambava (CL)	400	1400	PV	PV	PV	PV	PV	PV	400	1280	150	600	500	PV	PV	PV	PV
	Vohemar	340	1190	PV	PV	PV	PV	PV	PV	400	1400	200	600	PV	PV	PV	PV	PV
	Antalaha	330	1155	PV	PV	PV	PV	330	1155	PV	PV	100	300	200	PV	PV	PV	PV
	Andapa	320	1120	330	1155	330	1155	PV	PV	PV	PV	400	1200	400	PV	785	300	1050
ANTANANARIVO	<i>moyenne</i>	264	910	329	1154	276	968	311	1074	242	838	189	583	271	425	538	257	894
ITASY	Arivonimamo	330	1100	340	1190	280	980	PV	PV	200	800	183	550	PV	450	550	290	1015
	Miarinarivo (CL)	240	840	PV	PV	240	840	PV	PV	250	600	120	450	300	380	PV	240	840
	Soavinandriana	230	780	PV	PV	PV	PV	PV	PV	300	900	300	900	PV	500	700	PV	PV
ANALAMANGA	Antananarivo renivohitra	300	1050	370	1300	310	1100	310	1100	271	950	200	600	300	500	PV	PV	PV
	Antanarivo Atsimodrano	300	1060	370	1300	310	1100	310	1100	257	900	267	800	300	600	PV	PV	PV
	Antanarivo Avaradrano	300	1050	340	1200	310	1100	310	1080	314	1100	233	700	400	600	PV	PV	PV
	Ambohidratrimo	250	875	PV	PV	PV	PV	330	1150	286	1000	217	650	300	400	500	260	900
	Ankazobe	250	875	PV	PV	PV	PV	PV	PV	PV	PV	100	300	150	300	380	250	875
	Anjozorobe	180	630	200	700	200	700	PV	PV	343	1200	233	700	250	250	PV	PV	PV
	Manjakandriana	280	980	390	1350	300	1040	300	1040	214	750	167	500	400	450	PV	PV	PV
Andramasina	230	800	PV	PV	PV	PV	PV	PV	211	740	170	510	250	450	450	PV	PV	
YAKINAKARATRA	Antsirabe I (CL)	260	920	PV	PV	PV	PV	300	1050	286	1000	150	450	300	400	550	250	870
	Antsirabe II	260	850	PV	PV	PV	PV	300	1000	270	900	150	460	PV	370	500	229	800
	Ambatolampy	290	1000	350	1250	PV	PV	330	1050	120	700	160	500	300	400	750	300	1000
	Betafo	290	910	PV	PV	PV	PV	PV	PV	PV	PV	233	700	220	450	650	257	900
	Antanifotsy	240	850	PV	PV	PV	PV	310	1100	230	750	PV	PV	200	450	450	PV	PV
	Faratsiho	260	900	PV	PV	PV	PV	PV	PV	233	700	150	450	350	420	500	249	870
	Mandoto	270	945	PV	PV	270	945	PV	PV	PV	PV	300	900	110	PV	PV	260	910
BONGOLAYA	Tsiroanomandidy (CL)	250	875	270	945	260	910	PV	PV	80	425	70	375	200	275	475	245	857
	Fenoarivo Be	240	910	250	875	250	875	PV	PV	PV	PV	PV	PV	PV	PV	450	230	805
MAHAJANGA	<i>moyenne</i>	316	1108	286	1011	333	1158	310	1101	223	698	165	515	421	450	583	271	947
SOFIA	Antsohihy (CL)	300	1050	290	1015	PV	PV	PV	PV	300	900	250	750	500	300	500	270	945
	Bealanana	280	980	260	910	PV	PV	PV	PV	200	600	180	540	200	PV	433	245	858
	Mandritsara	260	910	PV	PV	PV	PV	PV	PV	150	450	120	360	500	PV	407	250	875
	Mampikony	300	1050	280	980	PV	PV	PV	PV	200	600	PV	PV	500	300	500	260	910
	Port-Bergé	280	980	260	910	PV	PV	PV	PV	200	600	120	360	200	500	435	260	910
	Analalava	300	1050	PV	PV	PV	PV	PV	PV	300	900	PV	PV	500	350	PV	PV	PV
	Befandriana Avaratra	280	980	260	910	PV	PV	PV	PV	200	600	PV	PV	300	250	435	250	875
BOENY	Mahajanga I (CL)	330	1100	PV	PV	350	1200	300	1000	250	875	150	450	500	PV	PV	PV	PV
	Mahajanga II	350	1300	350	1300	PV	PV	300	1200	300	1000	150	500	500	900	PV	PV	PV
	Mitsinjo	350	1225	PV	PV	PV	PV	PV	PV	250	311	200	600	500	PV	615	340	1190
	Soalala	ND	ND	ND	ND	ND	ND	ND	ND	ND	ND	ND	ND	ND	ND	ND	ND	ND
	Ambato Boeny	280	980	PV	PV	300	1050	300	1050	150	450	PV	PV	300	PV	577	270	945
	Marovoay	320	1120	330	1155	350	1225	PV	PV	150	450	150	400	PV	PV	560	300	1050
BETSIBOKA	Maevatanana (CL)	330	1155	PV	PV	PV	PV	310	1085	350	1225	200	600	500	500	700	PV	PV
	Kandreho	330	1155	PV	PV	PV	PV	329	1150	300	1050	PV	PV	400	PV	PV	PV	PV
	Tsaratana	270	945	PV	PV	PV	PV	PV	PV	150	450	100	300	400	500	600	260	910
MELAKY	Maintirano (CL)	330	1155	PV	PV	PV	PV	320	1120	200	700	200	800	500	PV	708	PV	PV
	Antsakova	390	1365	PV	PV	PV	PV	PV	PV	200	700	200	PV	500	PV	750	PV	PV
	Morafenobe	350	1225	PV	PV	PV	PV	PV	PV	200	700	PV	PV	500	PV	729	PV	PV
	Besalampy	245	858	260	910	PV	PV	PV	PV	200	700	PV	PV	500	PV	625	PV	PV
	Ambatomainty	450	1575	PV	PV	PV	PV	PV	PV	200	700	PV	PV	200	PV	750	PV	PV

REGIONS	DISTRICT	MARCHE													AU NIVEAU DECORTIQUEURIE				
		RIZ								MAIS				MANIOC		PADDY		RIZ BLANC	
		GASY		MAKALIOKA		TSIPALA		(Stock Tampon)		DECORTIQUEUR		NON DECORTIQUEUR		FRAIS	SEC	kilo	kap	kilo	kilo
		Kap	kilo	Kap	kilo	Kap	kilo	Kap	kilo	Kap	kilo	Kap	kilo	kilo	kilo	kilo	kilo	kilo	kilo
TOAMASINA	<i>moyenne</i>	308	1062	319	1132	350	1100	318	1084	271	1013	189	656	486	720	673	280	982	
ALAOITRA MANGORO	Ambatondrazaka (CL)	240	840	300	1050	PV	PV	PV	PV	200	800	150	600	PV	500	620	240	840	
	Moramanga	314	1100	343	1200	PV	PV	PV	PV	286	1000	229	800	PV	600	PV	314	1100	
	Anosibe An'Ala	340	1190	PV	PV	PV	PV	300	1050	PV	PV	PV	PV	400	PV	PV	PV	PV	
	Amparafaravola	250	875	300	1050	PV	PV	PV	PV	250	1200	200	600	500	PV	600	250	875	
	Andilamena	250	875	280	980	PV	PV	PV	PV	300	1050	250	875	500	PV	PV	250	875	
ATSINANANA	Toamasina I (CL)	300	1000	340	1250	350	1100	350	1100	PV	PV	120	500	600	1000	800	PV	PV	
	Toamasina II	300	1000	350	1260	PV	PV	350	1100	PV	PV	120	500	600	1000	800	PV	PV	
	Brickaville	350	1225	PV	PV	PV	PV	320	1120	PV	PV	PV	PV	PV	PV	600	350	1225	
	Vatomandry	350	1050	PV	PV	PV	PV	300	1050	PV	PV	PV	PV	600	500	800	PV	PV	
	Mahanoro	320	1100	PV	PV	PV	PV	300	1000	300	1200	100	500	400	PV	PV	PV	PV	
	Antanambao Manampotsy	240	840	PV	PV	PV	PV	PV	PV	PV	PV	100	400	200	PV	PV	PV	PV	
	Marolambo	300	1050	PV	PV	PV	PV	PV	PV	150	520	100	350	300	PV	600	300	1050	
ANALANJIROFO	Fenoarivo Atsinanana (CL)	300	1050	PV	PV	PV	PV	300	1050	PV	PV	PV	PV	500	PV	PV	280	980	
	Vavatenina	270	945	PV	PV	PV	PV	290	1015	200	700	150	600	200	PV	563	260	910	
	Soanierana Ivongo	350	1225	PV	PV	PV	PV	290	1015	257	900	233	700	500	PV	PV	PV	PV	
	Sainte Marie	400	1400	PV	PV	PV	PV	343	1200	PV	PV	PV	PV	1000	PV	PV	PV	PV	
	Mananara	370	1295	PV	PV	PV	PV	350	1225	PV	PV	300	900	PV	PV	PV	PV	PV	
	Maroantsetra	300	1050	PV	PV	PV	PV	PV	PV	500	1750	400	1200	500	PV	PV	280	980	
FIANARANTSOA	<i>moyenne</i>	265	926	262	913	260	909	308	1078	262	908	200	658	279	510	486	216	763	
AMORONTMANIA	Ambositra (CL)	270	920	300	1030	300	1030	260	910	300	1050	150	450	500	PV	PV	260	910	
	Manadriana	280	980	PV	PV	280	980	PV	PV	250	800	300	900	300	500	PV	PV	PV	
	Ambatofinandrahana	220	770	PV	PV	220	770	PV	PV	230	690	200	600	100	200	590	PV	PV	
	Fandriana	220	800	PV	PV	230	820	PV	PV	PV	PV	150	800	500	PV	500	200	780	
HAUTE MATSIAITRA	Fianarantsoa I (CL)	230	800	240	840	PV	PV	300	1050	300	1200	200	800	250	600	480	220	770	
	Isandra	250	875	PV	PV	250	875	PV	PV	180	630	100	300	150	PV	500	230	800	
	Vohibato	240	840	PV	PV	PV	PV	PV	PV	ND	ND	ND	ND	ND	PV	PV	PV	PV	
	Lalangina	240	840	PV	PV	PV	PV	PV	PV	PV	PV	PV	PV	250	400	500	PV	PV	
	Ambalavao	240	840	PV	PV	PV	PV	PV	PV	PV	PV	150	450	200	350	500	230	800	
	Ambohimahaso	220	770	PV	PV	PV	PV	PV	PV	PV	PV	PV	PV	200	PV	500	200	700	
	Ikalamavony	214	750	PV	PV	PV	PV	PV	PV	PV	PV	PV	PV	100	150	PV	214	750	
YATOYAYY FITOINANY	Manakara (CL)	280	980	PV	PV	300	1050	320	1120	300	900	250	750	400	800	PV	PV	PV	
	Vohipeno	310	1085	PV	PV	PV	PV	PV	PV	PV	300	900	400	800	PV	PV	PV	PV	
	Mananjary	300	1050	PV	PV	PV	PV	340	1190	300	1050	200	600	400	800	PV	PV	PV	
	Nosy Varika	400	1400	PV	PV	PV	PV	PV	PV	PV	PV	PV	PV	400	PV	PV	PV	PV	
	Ikongo	280	980	PV	PV	PV	PV	PV	PV	PV	PV	PV	PV	200	PV	PV	PV	PV	
	Ifanadiana	300	1050	PV	PV	PV	PV	PV	PV	300	1050	250	750	400	PV	PV	PV	PV	
ATSIMO- ATSINANANA	Farafangana (CL)	260	910	280	980	PV	PV	320	1120	PV	PV	PV	PV	PV	PV	PV	PV	PV	
	Vondrozo	270	945	PV	PV	PV	PV	PV	PV	PV	PV	PV	PV	PV	PV	PV	PV	PV	
	Vangaindrano	270	945	290	1015	PV	PV	PV	PV	PV	PV	PV	PV	PV	PV	PV	PV	PV	
	Befotaka	280	980	PV	PV	PV	PV	PV	PV	PV	PV	PV	PV	PV	PV	PV	PV	PV	
	Midongy Atsimo	300	1050	PV	PV	PV	PV	PV	PV	PV	PV	PV	PV	PV	PV	PV	PV	PV	
IHOROMBE	Ihosy (CL)	230	800	PV	PV	240	840	PV	PV	200	800	150	600	150	500	440	210	730	
	Ivohibe	PV	PV	200	700	PV	PV	PV	PV	PV	PV	PV	PV	200	PV	360	180	630	
	Iakora	250	875	PV	PV	PV	PV	PV	PV	PV	PV	PV	PV	200	PV	PV	PV		
TOLIARA	<i>moyenne</i>	299	1046	284	994	281	985	346	1211	204	719	170	544	481	600	610	233	815	
MENABE	Morondava (CL)	240	840	260	910	280	980	PV	PV	150	600	100	400	PV	PV	PV	PV	PV	
	Mahabo	240	840	240	840	240	840	PV	PV	150	525	70	230	PV	PV	350	230	805	
	Belo Tsiribihina	300	1050	320	1120	320	1120	PV	PV	200	700	115	400	PV	PV	870	300	1050	
	Miandrivazo	300	1050	320	1120	320	1120	PV	PV	PV	PV	PV	PV	300	PV	PV	PV	PV	
	Manja	ND	ND	ND	ND	ND	ND	ND	ND	ND	ND	ND	ND	ND	ND	ND	ND	ND	
ATSIMO- ANDREFANA	Toliara I (CL)	280	980	280	980	280	980	300	1050	200	700	180	540	500	700	PV	PV	PV	
	Toliara II	260	910	PV	PV	260	910	PV	PV	150	525	100	300	PV	600	PV	200	700	
	Morombe	250	875	PV	PV	250	875	PV	PV	180	630	100	300	PV	600	PV	220	770	
	Sakarah	300	1050	PV	PV	300	1050	300	1050	200	700	200	600	400	500	PV	PV	PV	
	Ankazoabo	250	875	PV	PV	250	875	PV	PV	150	525	100	300	PV	600	PV	230	805	
	Beroroha	220	770	PV	PV	220	770	PV	PV	100	350	PV	PV	350	PV	PV	200	700	
	Betioky	ND	ND	ND	ND	250	875	280	980	150	525	100	300	400	500	PV	PV	PV	
	Ampanihy	PV	PV	PV	PV	330	1155	300	1050	300	1050	250	875	1000	PV	PV	PV	PV	
	Benitra	280	980	PV	PV	280	980	PV	PV	150	525	100	300	500	PV	PV	250	875	
ANDROY	Ambovombe Androy (CL)	360	1260	PV	PV	360	1260	370	1295	270	945	300	900	PV	700	PV	PV	PV	
	Bekily	321	1122	PV	PV	PV	PV	359	1258	229	800	PV	PV	PV	300	PV	PV	PV	
	Beloha	350	1225	PV	PV	PV	PV	400	1400	300	1050	292	875	PV	800	PV	PV	PV	
	Tsilhombe	350	1225	PV	PV	PV	PV	350	1225	250	875	233	700	PV	PV	PV	PV		
ANDOSY	Taolagnaro (CL)	380	1330	PV	PV	PV	PV	400	1400	350	1225	300	1050	PV	PV	PV	PV	PV	
	Amboasary	350	1225	PV	PV	PV	PV	400	1400	200	700	180	630	400	700	PV	PV	PV	
	Betroka	350	1225	PV	PV	PV	PV	PV	PV	PV	PV	PV	PV	PV	PV	PV	PV	PV	
	MOYENNE NATIONALE	292	1019	300	1055	299	1044	319	1110	244	845	187	612	380	522	573	257	898	